



コノコダヨリ。



KONOKODAYORI MAGAZINE

FROM KONOKOTOTOMONI

PICK UP!!

愛犬にマイクロチップ!? マイクロチップの役割をご紹介します!

コノコウラバナシ/コノコ奮闘記/わんここばなし



愛犬にマイクロチップ!?

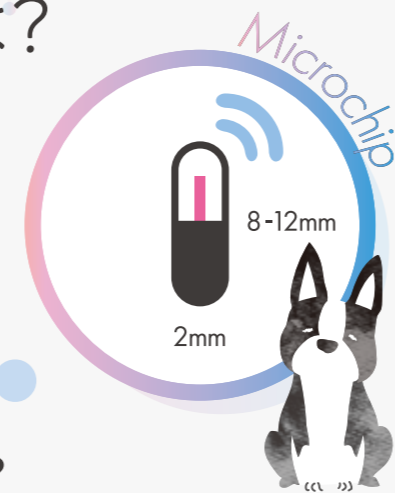
マイクロチップの役割をご紹介します!!

今年6月に改正動物愛護法として、マイクロチップ装着の義務付けが可決しました。
3年以内に義務化を施行するようですので、改めてマイクロチップについて解説します!



わんちゃんの マイクロチップとは?

マイクロチップは直径2mm、長さが約8~12mmの円筒状の電子標識器具で、チップの中に記録されている15桁の番号を専用リーダー(読み取り機)で読み込むことで、個体の識別を行ったり、飼い主様の情報にたどり着くシステムになっています。
動物に対して安全性があり、わんちゃんの個体識別(身元の証明)の方法として、ヨーロッパやアメリカをはじめとして世界中で広く採用されています。



絶対にマイクロチップを装着しないとイケないの?

今回の改正動物愛護法で可決したのは、**繁殖業者(ペットショップなど)が対象**です。
すでにわんちゃんを飼われていたり、保護されたわんちゃんを譲り受けた場合は、**【努力義務】**となっています。施行は**公布から3年以内**とのことですが、現在の狂犬病予防法で新しくわんちゃんをお迎えした際に、飼い主様は**飼い主情報の変更の届け出が義務付け**られています。

ペットショップなどのわんちゃん	▶	装着義務
飼っているわんちゃん	▶	努力義務
新しくお迎えのわんちゃん	▶	登録情報変更

マイクロチップのメリット

マイクロチップを装着するメリットとしては、わんちゃんが迷子や盗難、事故、災害の不測の事態で、保健所に保護された場合に**いち早く飼い主様の情報を特定することができ、飼い主様の元へ戻る可能性が高くなる**ことです。



登録方法

登録方法はIDを管理している動物ID普及推進会議(AIPO)に情報を登録して行います。

1 マイクロチップの装着

獣医師がマイクロチップをわんちゃんの皮下に注入し、装着する。



2 動物病院にて記入

マイクロチップを注入した動物病院にて配布される登録の申込書に獣医師による記入と、「飼い主情報」(住所、氏名、フリガナ、電話番号、緊急連絡先、FAX番号、メールアドレス)と、「動物情報」(わんちゃんの名前、生年月日、性別、種類、毛色など)を記入する。

3 振り込み


登録の申込書に添付されている振り込み用紙の指示にそって振り込みを行う。

4 事務局に登録

登録の申込書に振り込みの受領書を貼り付けて、動物ID普及推進会議(AIPO)のある日本獣医師会事務局へ専用封筒で郵送して登録を行い、「**飼い主控え**」を保管しておく。

5 登録完了

登録後**2~3週間**で完了通知のハガキが届き、登録完了となります。




装着費用を無料でやっているイベントも!

マイクロチップを動物病院で装着すると、数千円の装着費用と登録費用(1000円)がかかりますが、装着費用を無料でやっている**動物愛護週間**や**動物関連のイベント**も開催されています。多頭暮らしや普段マイクロチップの装着を悩まれている飼い主様におすすめです。

Check!

まとめ

マイクロチップは**不測の事態が起こった時に飼い主様と愛犬が再会できる最後の手段**ともいえるでしょう。興味のある方、装着していない方は一度マイクロチップがどういったものなのかをチェックしてみてくださいね。



CHECK!

今回の記事の内容についてもっと知りたい方は、右に記載のURLからわんちゃんのマイクロチップについてまとめた記事をお読みいただけます。より詳しい内容となっておりますので、ぜひご覧ください!



<https://konokototomoni.com/article/2122/>



QRコードからも
チェックできます

Secret episode

コノコノ ウラ バナシ。

情報サイト「コノコトモニ」内に登場した
わんちゃん、ここでしか明かさない裏
バナシをご紹介します！

So cute!!

Profile
こたろう&
つくし
(ダックスフンド)



お仕事そっちのけで運動会♪ どこでも元気な兄弟です☆

東京都内でわんちゃんの撮影会を行いました！6月号・7月号でご紹介させていただきましたわんちゃんたちと一緒に撮影をしたのですが、こたろう&つくしの兄弟は1番
やんちゃさんで元気いっぱいでした(^^)

撮影をしているといつの間にか、2匹で追いかけてこが始めました。その途中、2匹の
走る前には一人のスタッフが！このままではぶつかってしまうと周りの
スタッフが慌てたのもつかの間、スタッフの足の間をぴゅーんと走り
抜けていく2匹!!(*_*)あっという間のできごとにみんなびっくりして
いました(笑)2匹にかかれれば、どんなところでもドッグランに早変わり
ですね☆とっても元気な2匹でしたが、撮影終盤では疲れてしまった
ようで、大人しくなっていました(^-^)



スタッフからのコメント

撮影初参加のスタッフの足の間を駆け抜けていった2匹。スタッフは突然の出来事にし
ばし呆然としていました(笑)とっても元気な2匹に元気をもらい、とっても楽しい撮影に
なりました☆

コノコトモニサイト
へはこちらから

<https://konokototomoni.com>

コノコトモニ

検索




Let's
Check!

コノコ奮闘記

vol.17

- ないしょばなし -

名前は、はなちゃんです。



ゆずにはライバル視を
しているわんちゃんがい
ます。

こたろう



ある日、2匹でこそこそと
お話しをしている
ようでした。

あら仲良しね♡

こたろう



仲良さそうにしている
かと思いきや...

ゲー



同じタイミングで
怒る2匹。いったい何を
言いあったのかととても
気になるそうです(笑)。

KONOKOTOTOMONI



わんここばなし

Theme 9月は動物愛護週間です。



こんにちは。コノコトモニの中島です。メイン記事でもご紹介
させていただきましたが動物愛護法が改定となりますね。また、
9月には「動物愛護週間」というものがあることを皆さんご存知
でしょうか？毎年9月20日から9月26日までの1週間が動物
愛護週間とされており、この動物愛護週間はもともとはアメリカが
発祥といわれています。動物を愛し、動物と人間の絆を強める
ことを目的として定められた記念週間だそうです。

LOVE♡

